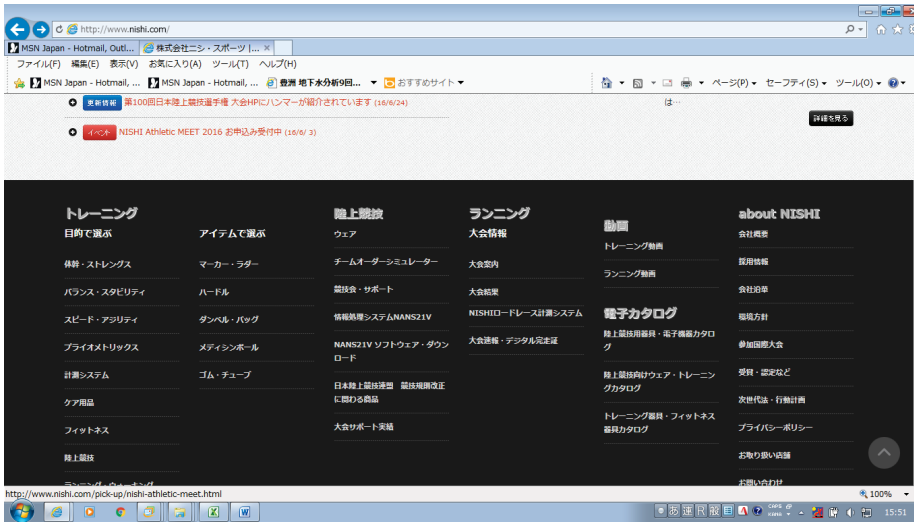


山梨県陸上競技協会主要大会 WEB 申込について

山梨陸上競技協会記録情報部

本年度も山梨陸上競技協会主催の申込に関しては Web 申込になります。Web 上にあるマニュアルに従い入力して下さい。申込に関しては、山梨陸上競技協会のHPで確認して下さい。以下は補足になります。

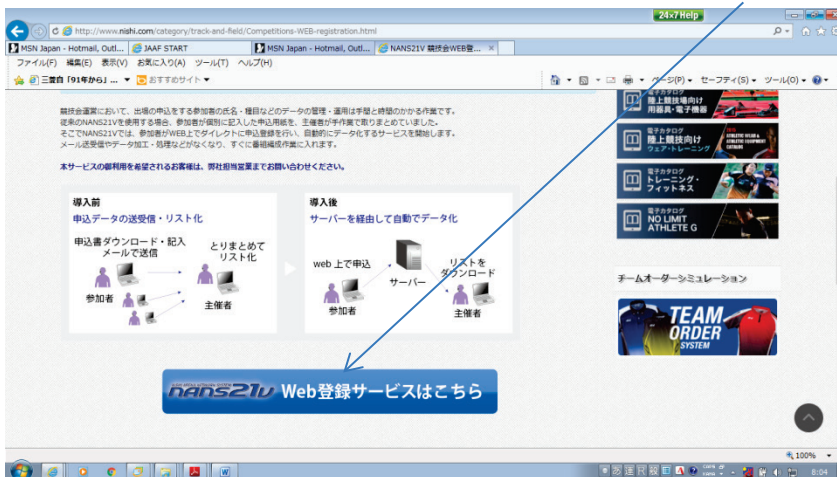
① 「NISHI スポーツ」のHPから入ります。



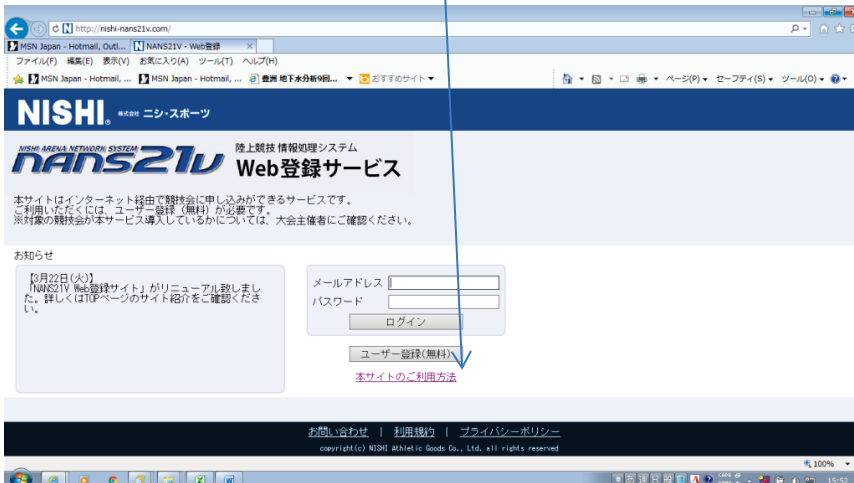
<http://www.nishi.com/category/track-and-field/Competitions-WEB-registration.html>

または上記をクリックして下さい。

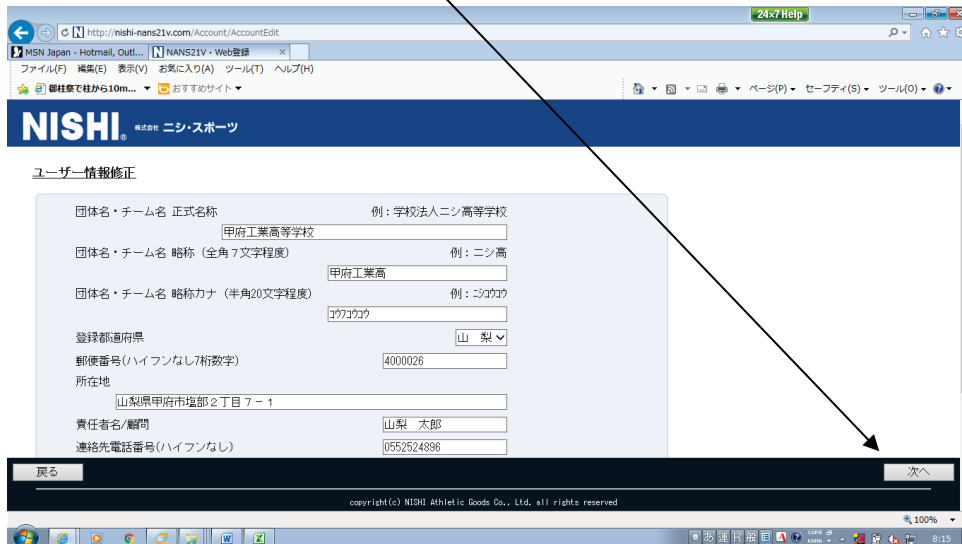
②NANS21V 競技会WEB登録とは・・・」のページに移動しますので、さらに「WEB 登録サービスはこちら」をクリックして下さい。」



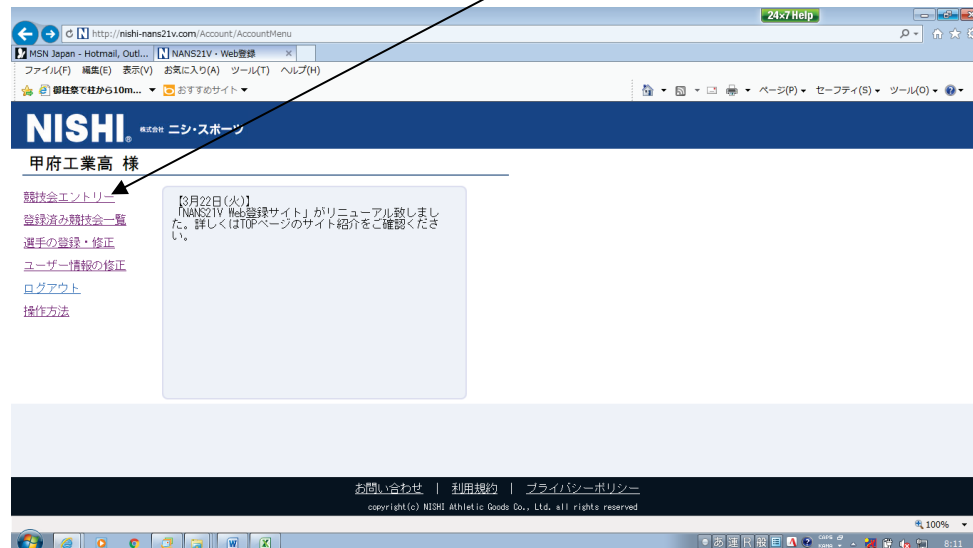
③ 詳細は最下段にある『本サイトの利用方法』を確認して下さい。最初の場合「ユーザー登録」を選択して下さい。④の画面になりますので、必要事項を入力して下さい。チーム名略称は6文字以下で入力して下さい。また「**高校」は「**高」、「**中学校」は「**中」、「**大学」は「**大」として下さい。既に登録してある団体はする必要はありません。



④ 入力しましたら 次へをクリックして下さい。



⑤ ユーザー登録後に出る画面です。競技会エントリーを選びます。



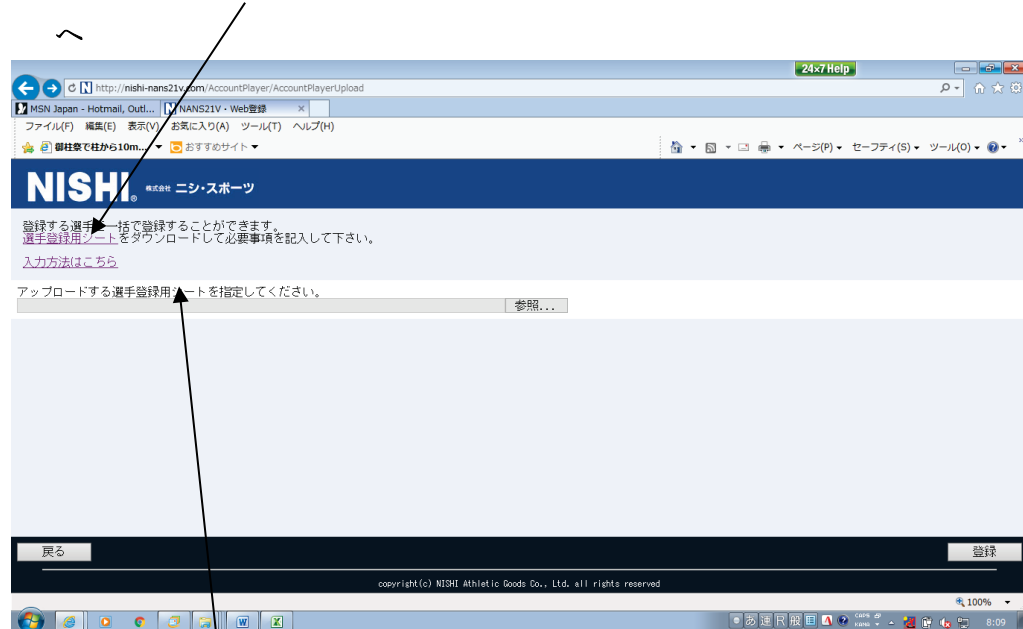
⑥ 大会開催時から並んでいますので、山梨県を選択し、参加申し込みをする大会を選んで詳細を選択してください。「エントリー」の表示が出ますので、選択してください。(エントリー期間以外は選択できません)



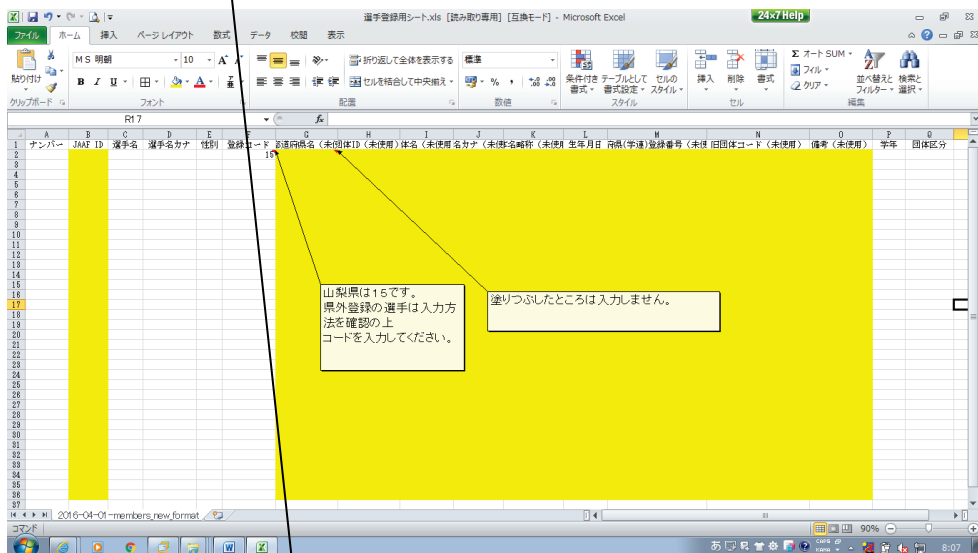
⑦ 下記の画面になりますので、「EXCEL一括登録」を選択して下さい。



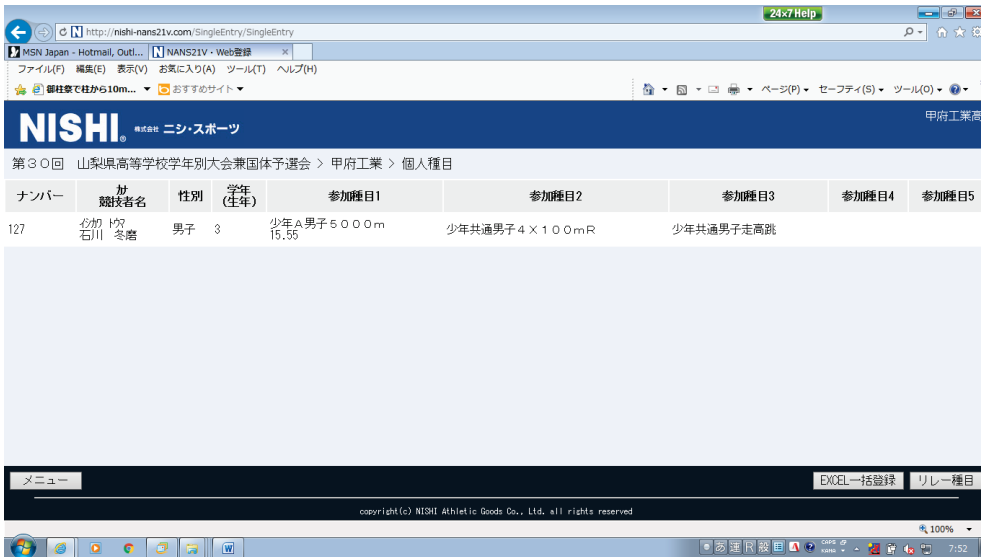
⑧ 次の画面で「選手登録用シート」をダウンロードして下さい。既に登録してある場合は必要ありません。⑩



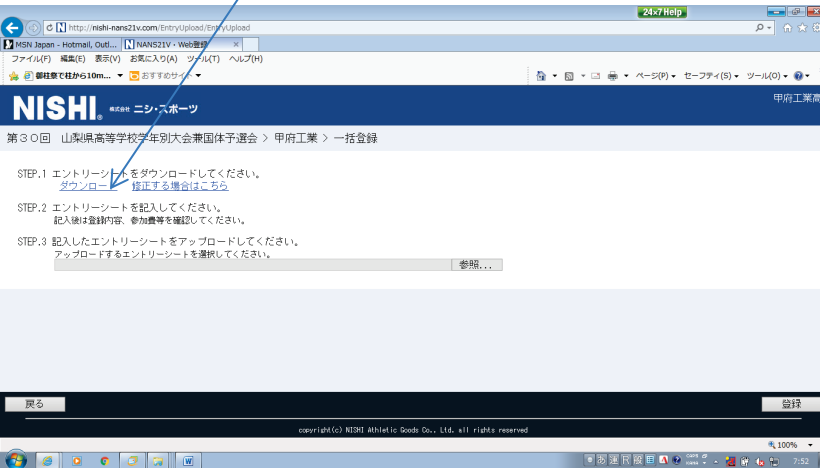
下記のファイルが開きますので、ナンバー、選手名、選手名カナ（半角）、性別、県コード、登録県、学年等 JAAF ID、生年月日も入力なしで構いません。JAAF に登録した名簿や今まで大会で申し込みをした名簿を貼り付けて構いません。



⑨ 作成したシートをアップロードして下さい。



⑩ 次に大会の種目の申込に入ります。エントリーシートをダウンロードして下さい。「選手登録用シート」の選手名簿が表示されます。



⑪ 『入力シート』で参加競技を入力します（プルダウンで選択）。

(1) 性別を選んだ時点で種目をプルダウンできますが、「種別」で参加料が計算されますので注意して下さい。また砲丸投げでも「少年B砲丸」、「高校砲丸」、「一般砲丸」等、ありますので間違えないように選択して下さい。

(2) 種目1～種目5迄入力できますが、リレー競技の4×100mは「種目4」に、その他のリレー競技は「種目5」に入力して下さい。リレー競技は参加料が違いますので中学生が一般への参加の場合は、「中学リレー」を必ず選択して下さい。また、「種目番号」が違う所に入力があると別チームでカウントされてしまいますので注意して下さい。

(3) ベスト記録については、記録は半角で

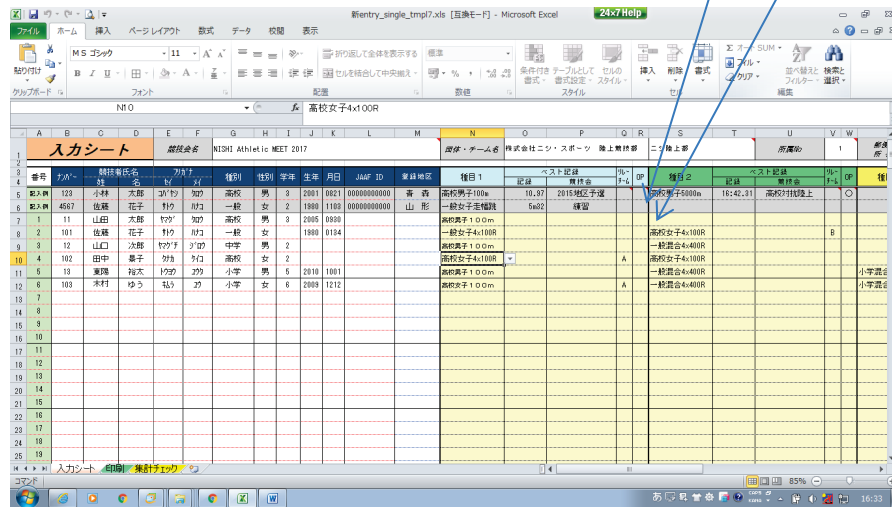
短種目、400m では 50秒21 → 50.21

長種目、1500mでは 3分55秒21 → **3:55.21**

フィールド 12m21 → 12m21 として 入力して下さい

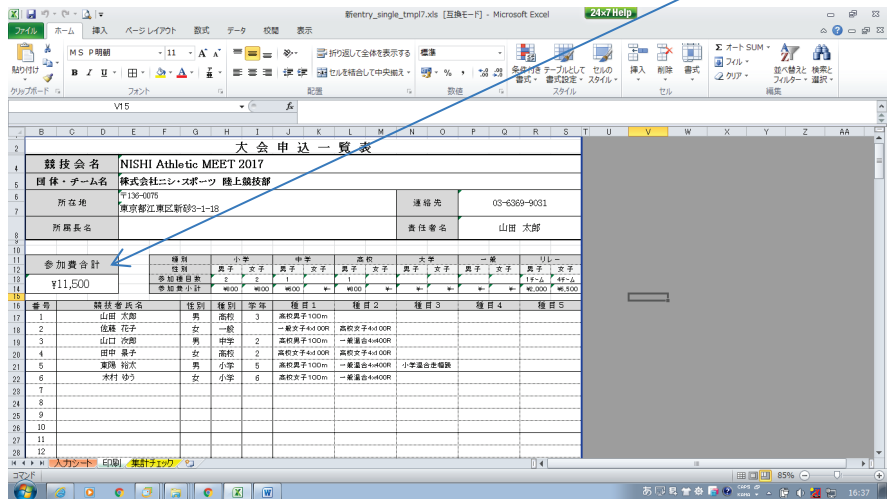
1500mの記録が 4分12秒00の持ち記録の選手が 4.12 となっているような申込があると、この場合は4秒12で扱われてしまいます。必ず **4:12.00** と入力して下さい。リレーチームの記録については**最上位**の選手に入力して下さい。

(4) リレー競技に、**所属団体に1チーム参加の場合は、「リレーチーム」の覧は何も入力しないで下さい。**複数のリレーチームの参加の場合は、種目を選んだ後に、リレーチームの1チーム目にはA、2チーム目にはB、3チーム目にはCを選んで下さい。(チーム名の後ろにA、B、Cと名前が入ります。)

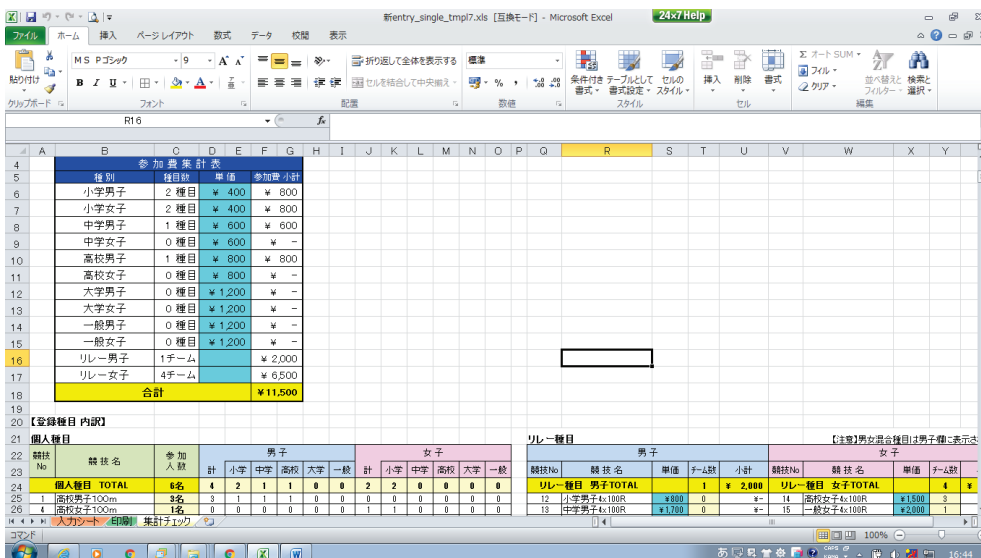


⑫ 印刷シートにチーム名・参加種目が反映されます。このシートに参加種目数、参加料が表示されます。

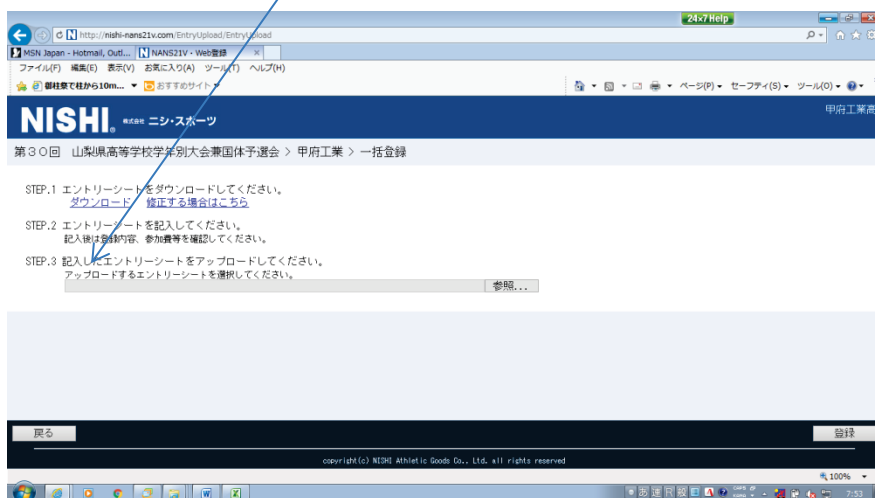
県外参加の場合は参加出来る大会かどうか事前に確認をお願いします。



⑬ 第3シートに「集計チェック」があります。下図のように大会への参加において**小学生、中学生、高校生、一般・大学の「種別」**により参加料が違いますので、このシートを最後に必ずチェックして下さい。



- ⑭ 上記のファイル「エントリーシート」に名前を付けて保存して、「アップロード」して下さい。これをしないとNISHIサーバーに保存されません。以上申込は完了します。修正する場合は申込期間内であれば大丈夫です。



- ⑮ ⑭で保存したファイルに名前（**高+大会名.xls）を付け、大会担当者にメールにて送付して下さい。受け付け状況が確認でき次第返信（確認メール）します。参加料については指定の口座に振り込む場合、大会当日に受付で支払う場合がありますので大会要項を確認して下さい。

指定の口座に振り込む大会は、県記録会、小瀬カーニバル、国体記録会、県選手権、国体選考会等が対象になります。参加料の振込の場合はその振込をした用紙を上記の「印刷シート」に貼り付けて郵送・FAXまたはメールにて送付して下さい。

- ⑯ 以上のようにWeb上からの大会エントリーと担当者へのメール送付となります。Webからが最終になりますので、メール送信後に訂正があれば、必ず送り直して下さい。御手数をおかけしますが宜しくお願いします。

Web申込に関する問合せ先

甲府工業高校 河野

E mail konoko@kai.ed.jp TEL 055-252-4896