

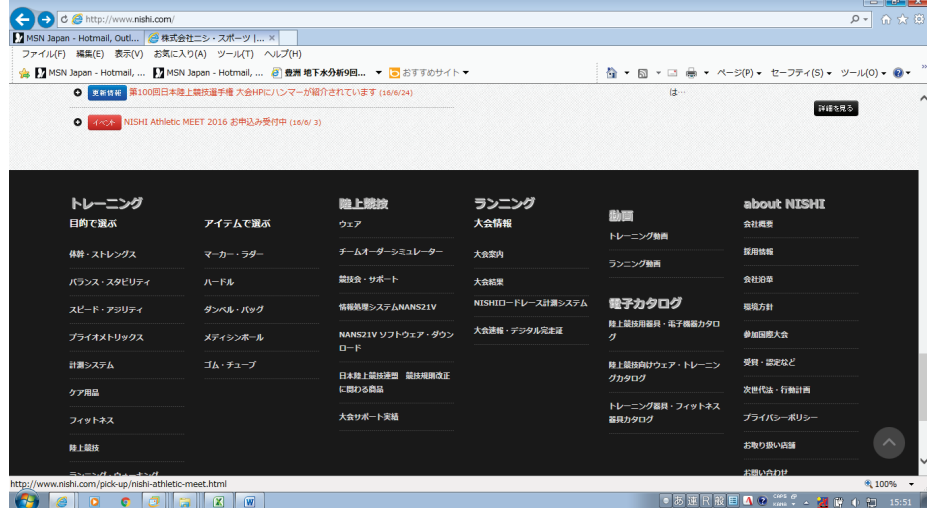
2017年度 山梨県陸上競技協会主要大会 WEB 申込について

山梨陸上競技協会記録情報部

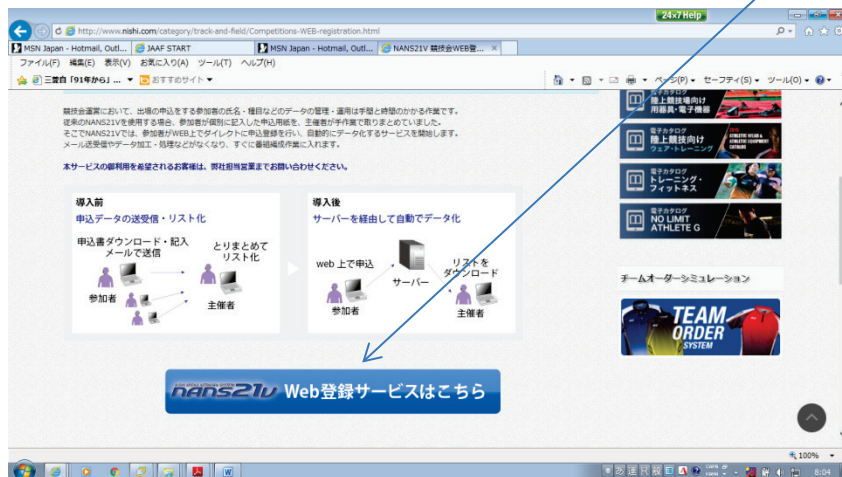
本年度も山梨陸上競技協会主催の申込に関しては Web 申込になります。Web 上にあるマニュアルに従い入力して下さい。申込に関しては、山梨陸上競技協会のHPで確認して下さい。以下は補足になります。

① 「NISHI スポーツ」のHPから入ります。

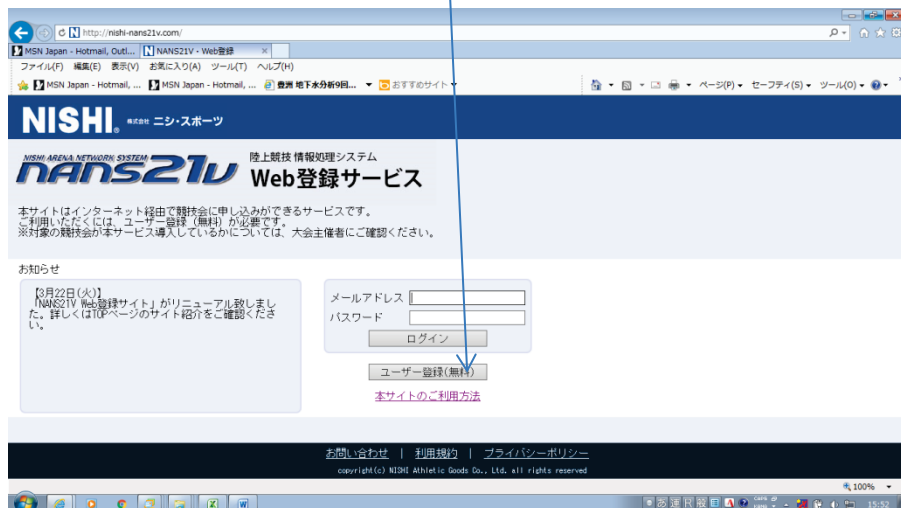
HPの下側「情報処理システム NANS21V」をクリックして下さい。



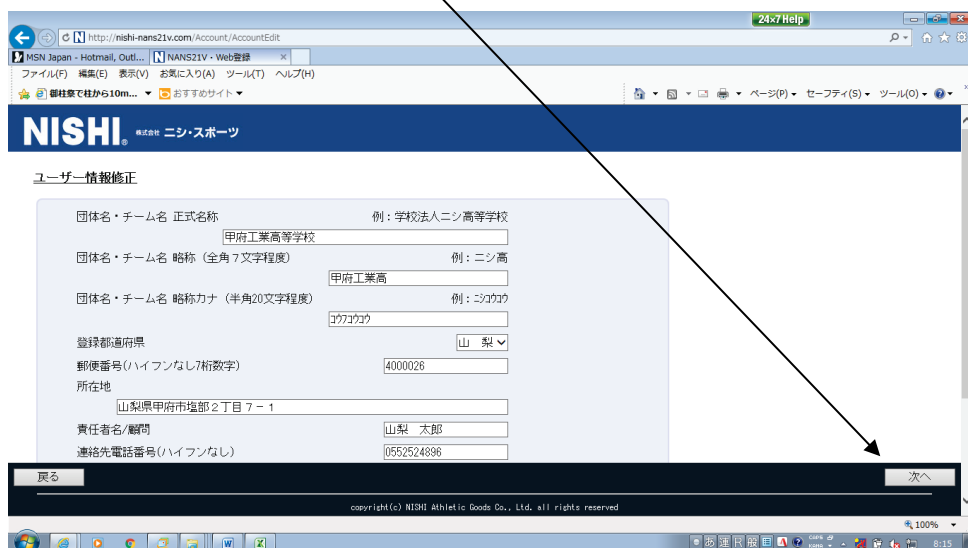
② NANS21V 競技会WEB登録とは・・・のページに移動しますので、さらに「WEB 登録サービスはこちら」をクリックして下さい。」



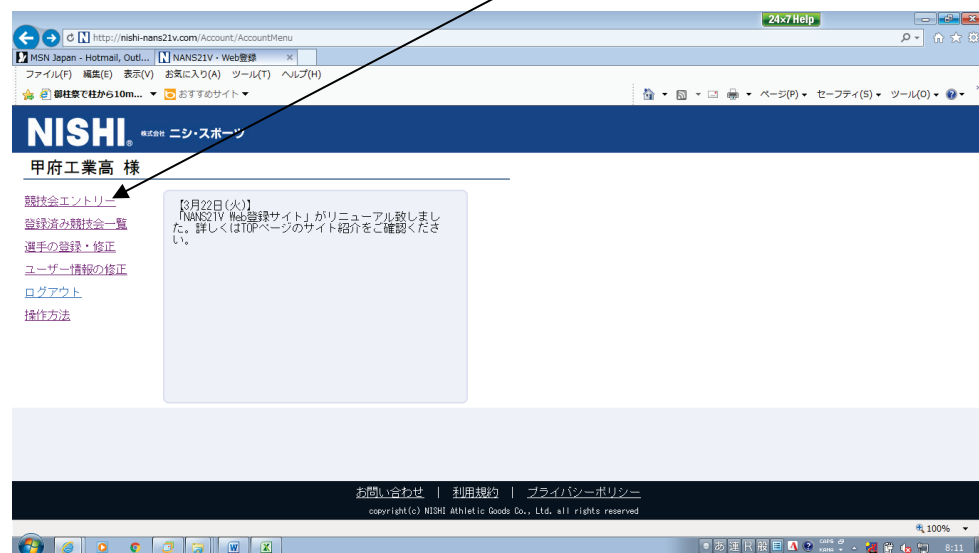
③ 詳細は最下段にある『本サイトの利用方法』を確認して下さい。最初の場合「ユーザー登録」を選択して下さい。④の画面になりますので、必要事項を入力して下さい。チーム名略称は6文字以下で入力して下さい。また「**高校」は「**高」、「**中学校」は「**中」、「**大学」は「**大」として下さい。既に登録してある団体はする必要はありません。



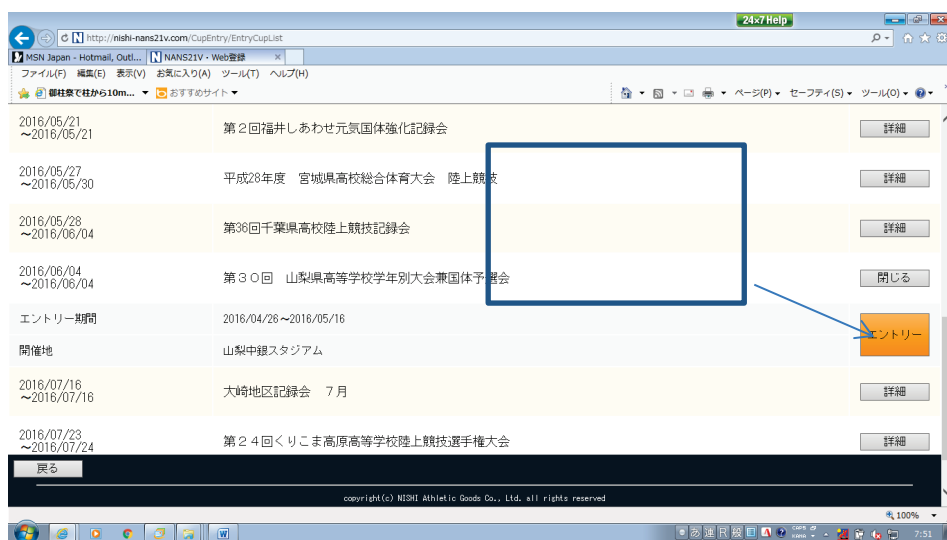
④ 入力したら 次へをクリックして下さい。



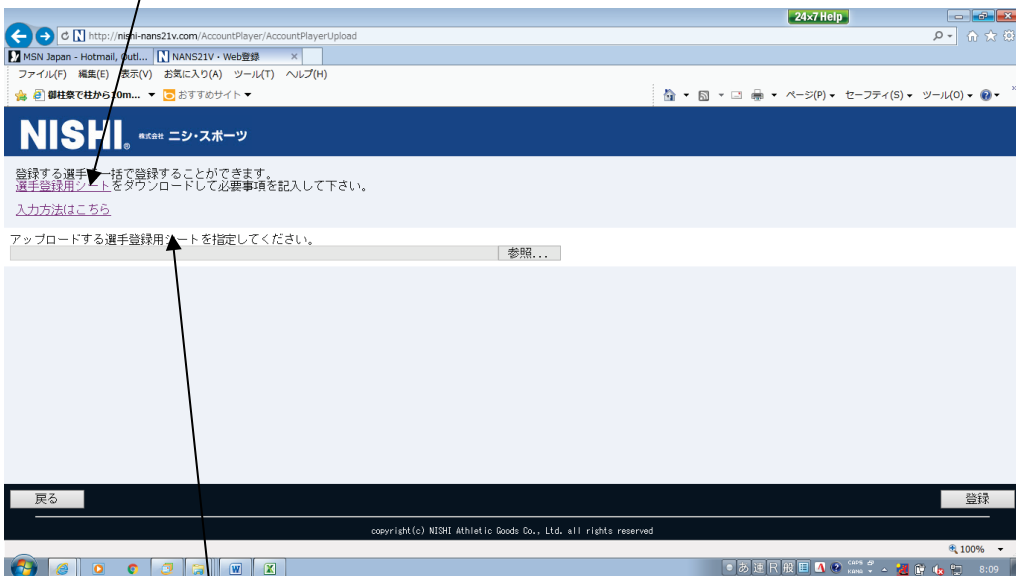
⑤ ユーザー登録後に出る画面です。競技会エントリーを選びます。



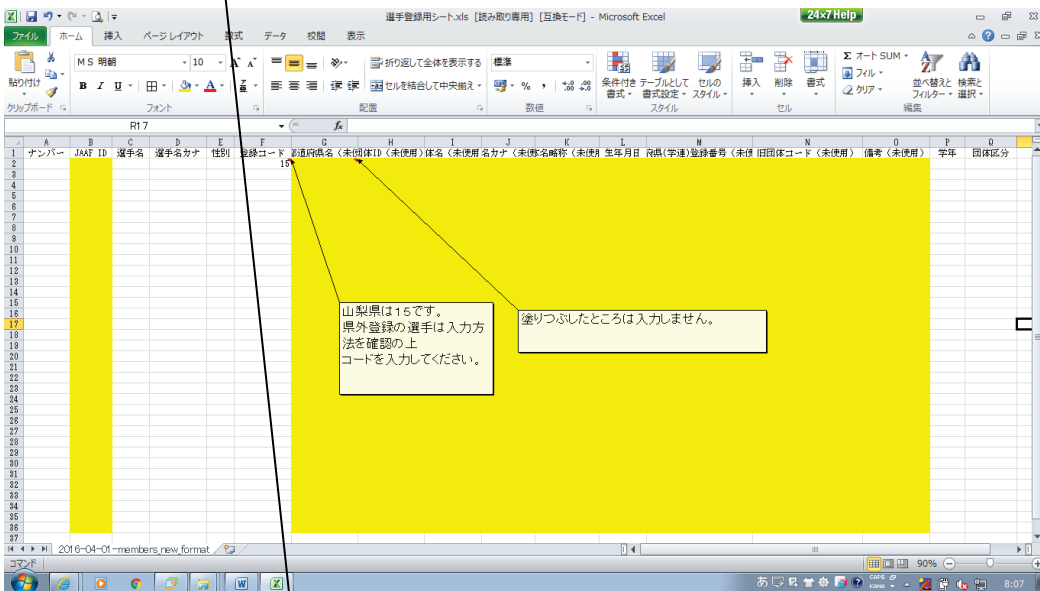
⑥ 参加申し込みをする大会を選んでください。大会開催日時から、大会を選び、次にエントリーを選択して下さい。



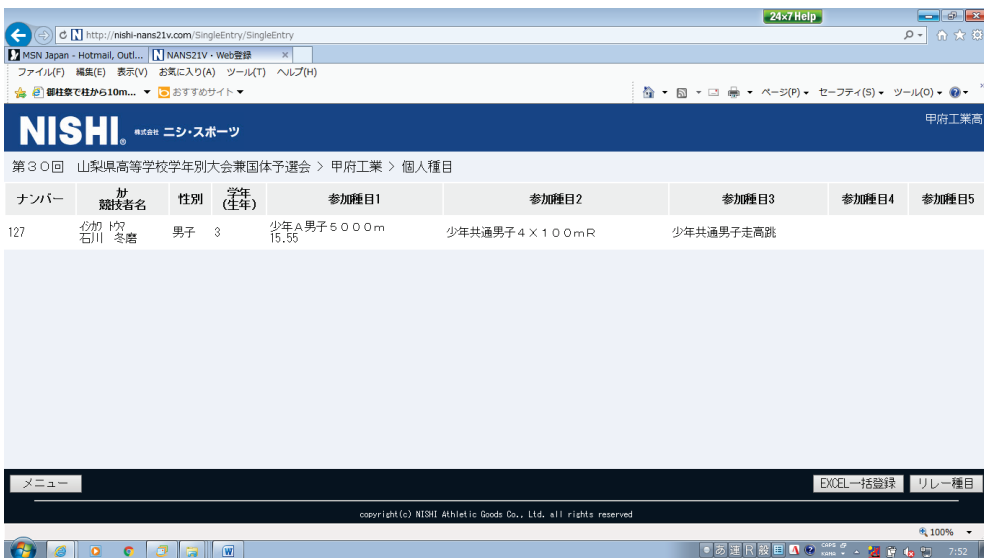
⑦ 「選手登録用シート」をダウンロードして下さい。既に登録してある場合は必要ありません。⑩へ



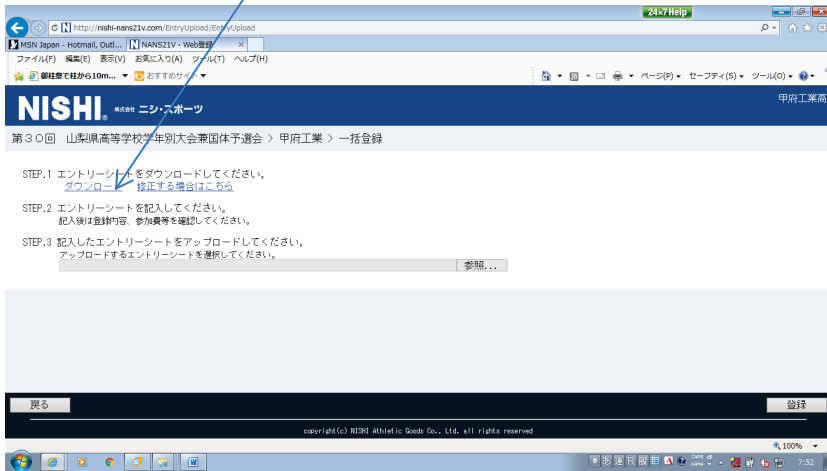
⑧ 下記のファイルが開きますので、塗りつぶした所以外への入力には必ずして下さい。
 JAAFに登録した名簿や今まで大会で申し込みをした名簿を貼り付けて構いません。
JAAF ID、生年月日も入力なしで構いません。



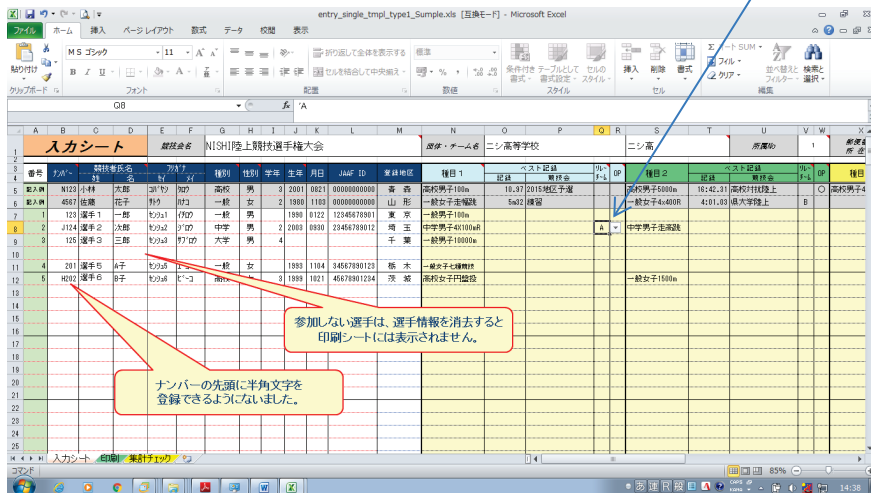
⑨ 作成したシートをアップロードして下さい。



⑩ 次に大会の種目の申込に入ります。エントリーシートをダウンロードして下さい。「選手登録用シート」の選手名簿が表示されます。昨年使用したファイルを使用する場合は学年を訂正して下さい。

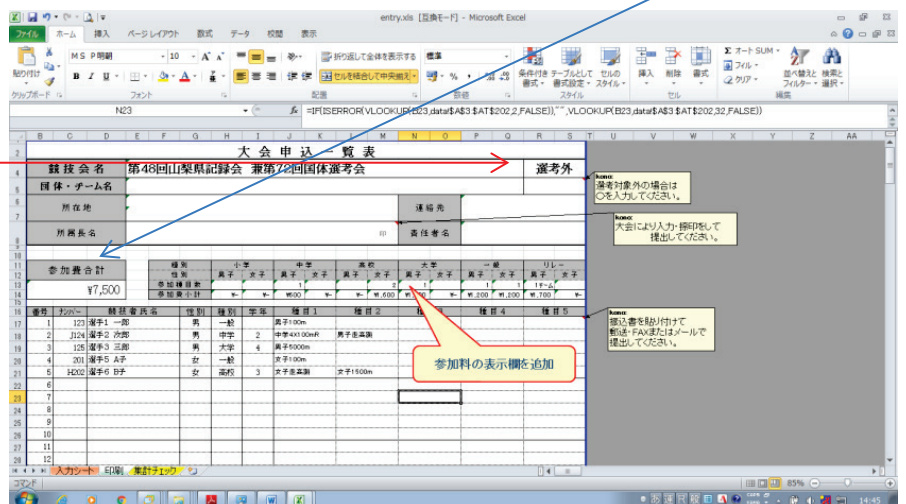


⑪ 『入力シート』で参加競技を入力します（プルダウンで選択）。性別を選んだ時点で種目をプルダウンできますが、「種別」で参加料が計算されますので注意して下さい。リレー競技は参加料が違いますので中学生の参加の場合は「中学リレー」を必ず選択して下さい。ベスト記録については、平成28年度の記録を入力、競技会名は入力しなくて構いません。記録は半角で短種目は 50秒21 → 50.21 長種目は 3分55秒21 → **3:55.21** フィールド 12m21 → 12m21 として 入力してください（複数のリレーチームの参加の場合は種目を選んだ後にリレーチームの1チーム目A、2チーム目B、〃Cでその選手を選んで下さい。ベスト記録は最上位の選手に入力するだけで、出した競技会は入力する必要はありません。）



⑫ 印刷シートにチーム名・参加種目が反映されます。今年度、このシートに参加種目数、参加料が表示されるようになりました。

県外参加（登録）の場合は「選考外」の記入欄がありますので入力をお願いします。



- ⑬ 第3シートに「集計チェック」が新たに加われました。下図のように大会への参加において中学生、高校生、一般・大学の「種別」により参加料が違いますので、このシートを最後に必ずチェックして下さい。

角丸四角形吹き出し 2

entry.xls [互換モード] - Microsoft Excel

参加費合計 ¥ 7,500

個人参加費集計表

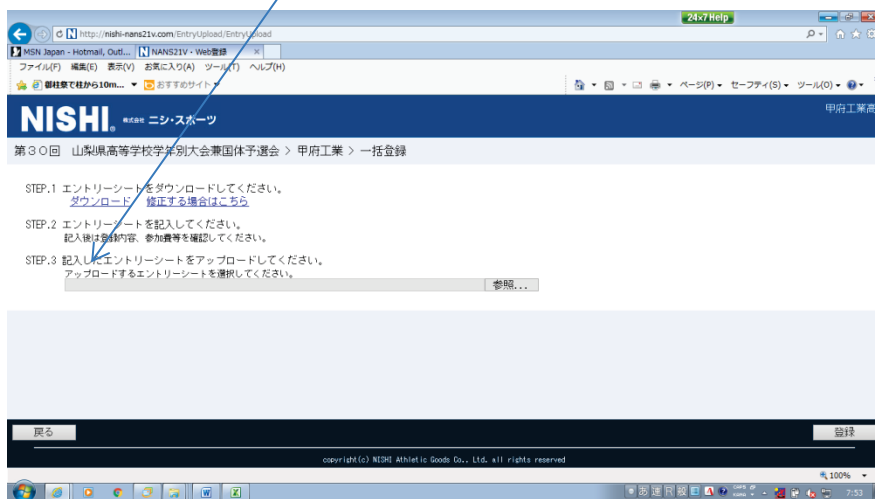
種別	種目数	単価	参加料小計
小学男子	0種目	¥400	¥-
小学女子	0種目	¥400	¥-
中学男子	1種目	¥600	¥600
中学女子	0種目	¥600	¥-
高校男子	0種目	¥800	¥-
高校女子	2種目	¥800	¥1,600
大学男子	1種目	¥1,200	¥1,200
大学女子	0種目	¥1,200	¥-
一般男子	1種目	¥1,200	¥1,200
一般女子	1種目	¥1,200	¥1,200
合計			¥5,800

リレー参加費集計表

種別	チーム数	参加料小計
リレー男子	1チーム	¥1,700
リレー女子	0チーム	¥-
合計		¥1,700

メモ: 参加料が違うため、申し込みは分けてあります。

- ⑭ 上記のファイル「エントリーシート」に名前を付けて保存して、「アップロード」して下さい。これをしないとNISHIサーバーに保存されません。以上申込は完了します。修正する場合は申込期間内であれば大丈夫です。



- ⑮ ⑭で保存したファイルに名前（**高+大会名.xls）を付け、大会担当者にメールにて送付して下さい。受け付け状況が確認でき次第返信（確認メール）します。参加料については指定の口座に振り込む場合、大会当日に受付で支払う場合がありますので大会要項に従って下さい。

指定の口座に振り込む大会は、県記録会、小瀬カーニバル、県選手権、国体選考会の4大会が対象になります。参加料の振込の場合はその振込をした用紙を上記の「印刷シート」に貼り付けて山梨陸協へ郵送またはFAXまたはメール rikukyo@yamanashi.email.ne.jp にて送付して下さい。

- ⑯ 以上のようにWEB上からの大会エントリーと担当者へのメール送付となります。御手数をおかけしますが宜しくお願いします。

問い合わせ先

山梨陸上競技協会 担当 河野

konoko@kai.ed.jp TEL 055-252-4896