

# 山梨グランプリ大会 WEB 申込について（山梨県以外の団体の参加申込可）

山梨県陸上競技協会記録情報部

本年度から陸上協会主催の申し込みが変わりました。Web 上にあるマニュアルに従い入力して下さい。以下は補足です。

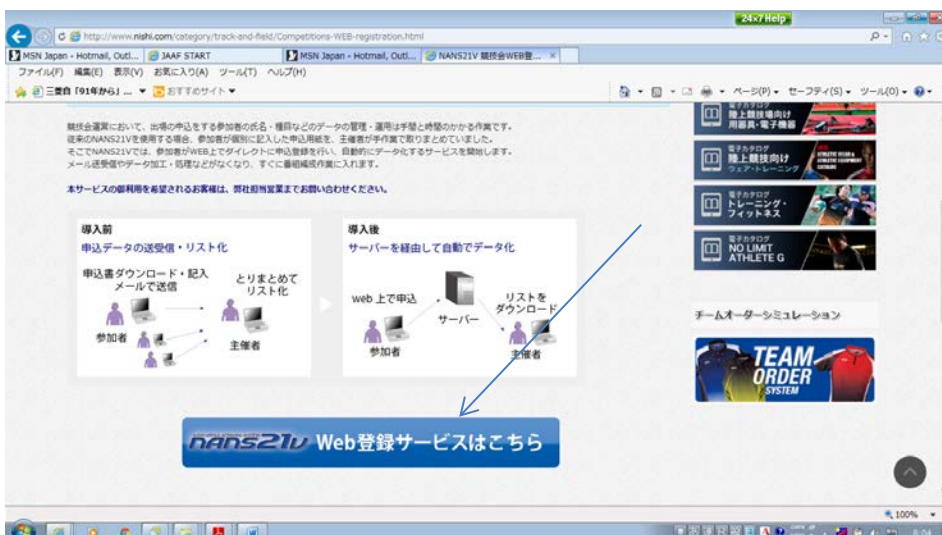
「NISHI スポーツ」の HP から入ります。HP の下側「[NANS21V WEB 登録サービス に関するお知らせ \(16/4/ 1\)](#)」。



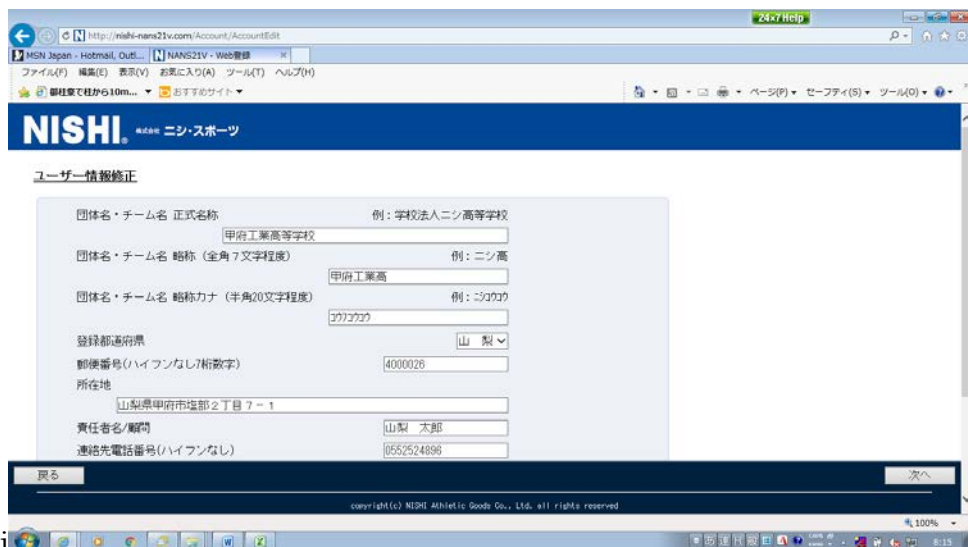
クリックすると下記のページに移動します。「詳細はこちら」をクリックします。



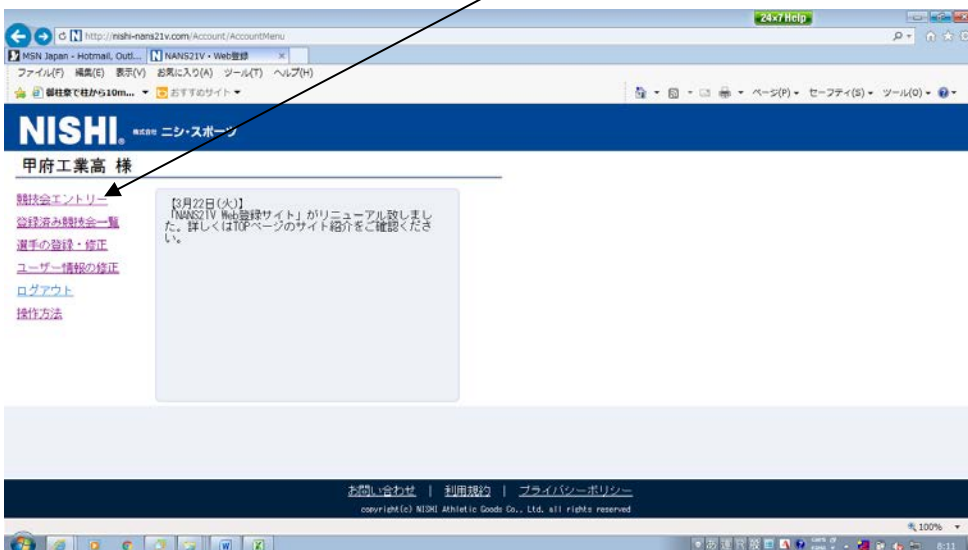
下記のページに行きますので、「Web 登録サービスはこちら」から作業に入ってください。



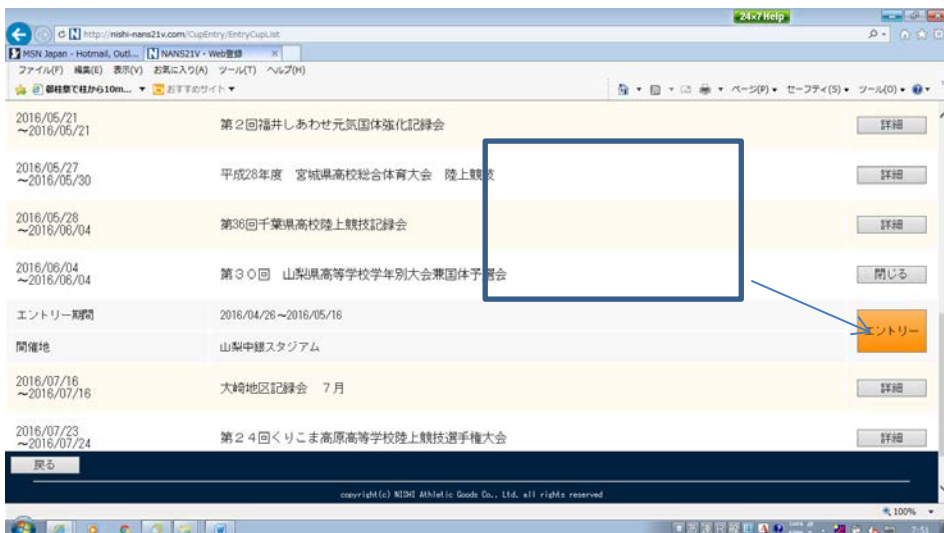
- ① ユーザー登録：最初の場合「ユーザー登録はこちら」を選択してください。下記の画面になりますのでチーム名略称は7文字以下で入力して下さい。また「\*\*高校」は「\*\*高」、「\*\*中学校」は「\*\*中」、「\*\*大学」は「\*\*大」として下さい。既に登録してある団体はする必要はありません。



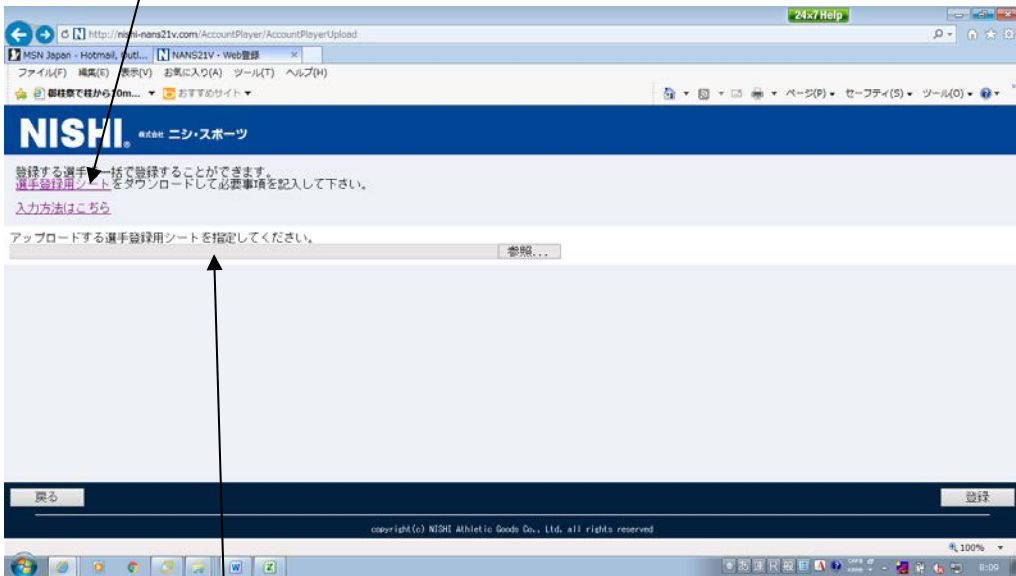
- ② ユーザー登録後に出る画面です。競技会エントリーを選びます。



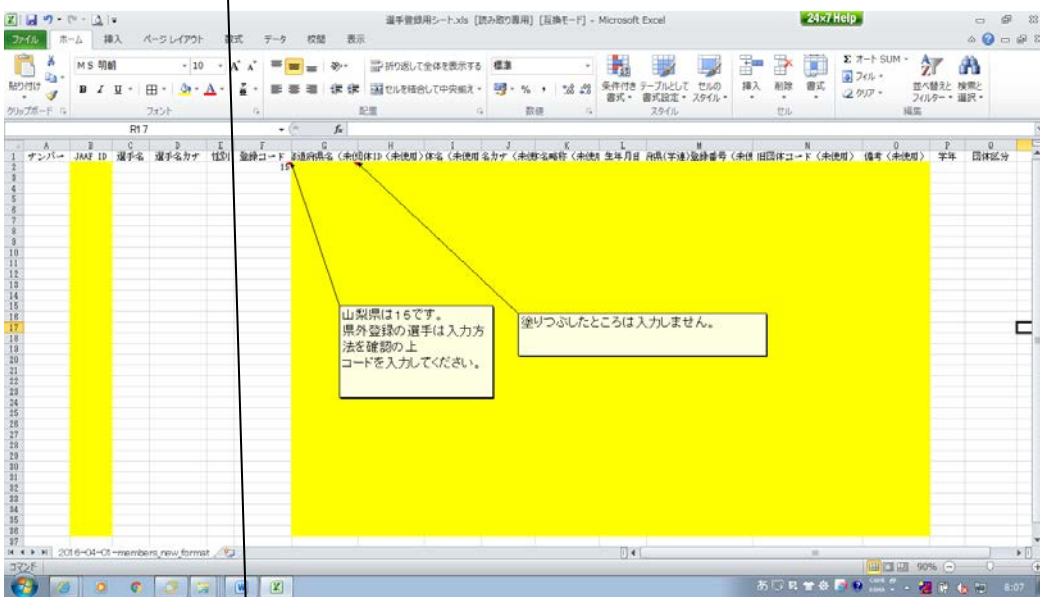
- ③ 参加申し込みをする大会を選んでください。大会開催日時から、大会を選び、次にエントリーを選択して下さい。 10月30日「山梨グランプリF i n a l」



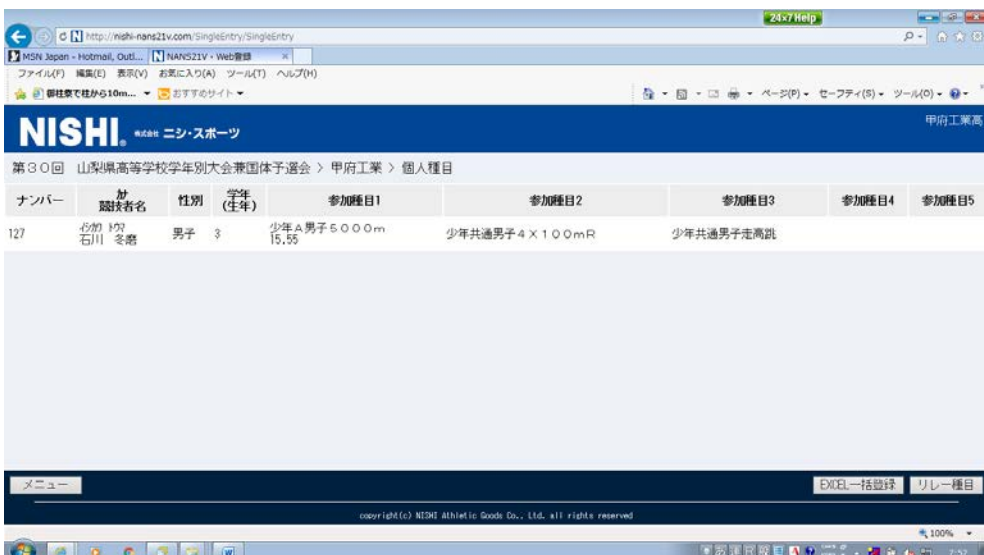
④ 「選手登録用シート」をダウンロードして下さい。既に登録してある場合は必要ありません。⑦へ



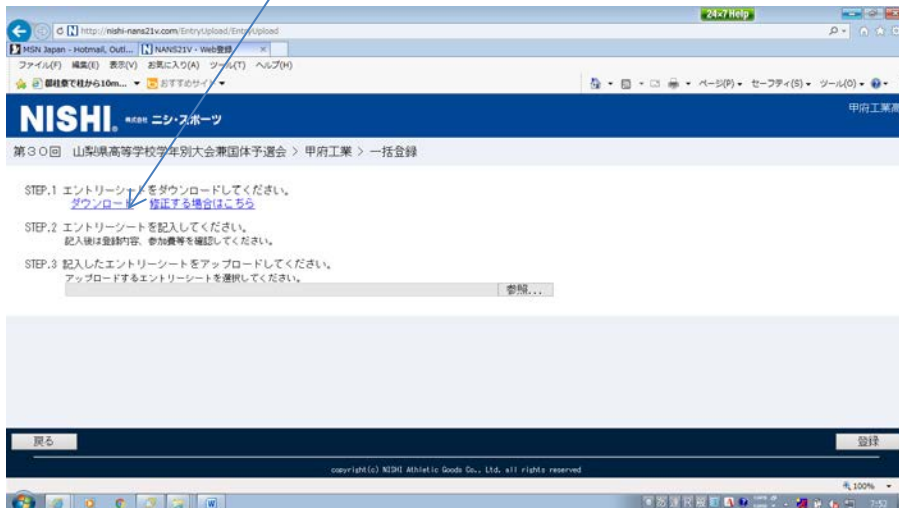
⑤ 下記のファイルが開きますので、塗りつぶした所以外への入力には必ずしてください。  
 JAAFに登録した名簿や今まで大会で申し込みをした名簿を貼り付けて構いません。  
 JAAF ID、生年月日も入力なしで構いません。



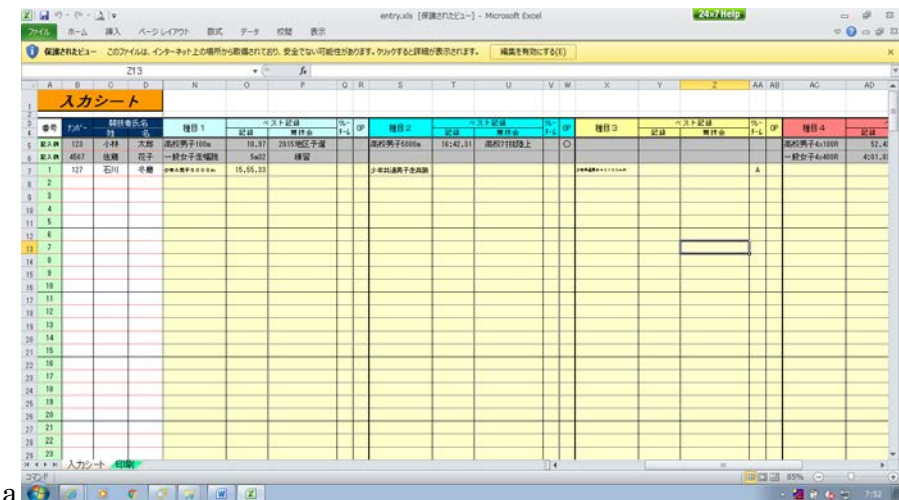
⑥ 作成したシートをアップロードして下さい。



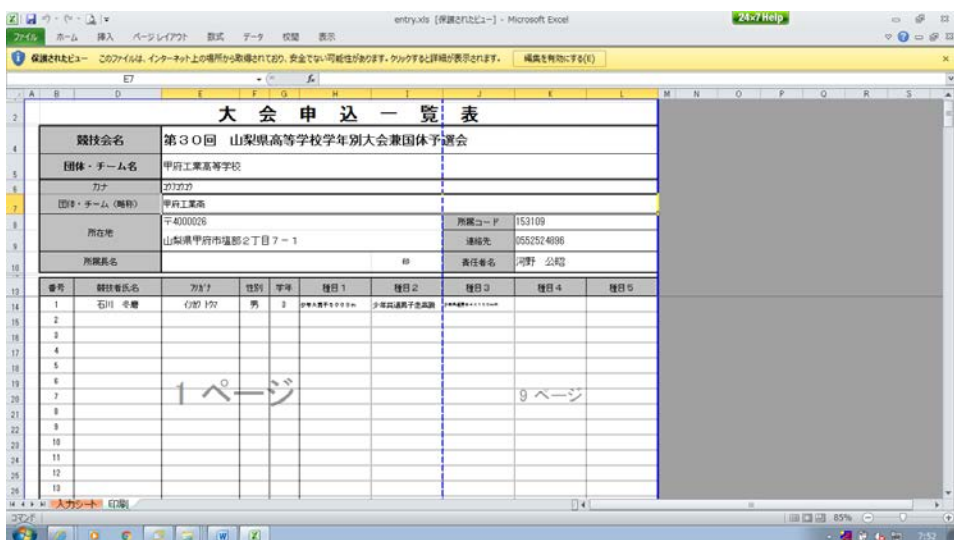
- ⑦ 次に大会の種目の申込に入ります。エントリーシートをダウンロードして下さい。「選手登録用シート」の選手名簿が表示されます。



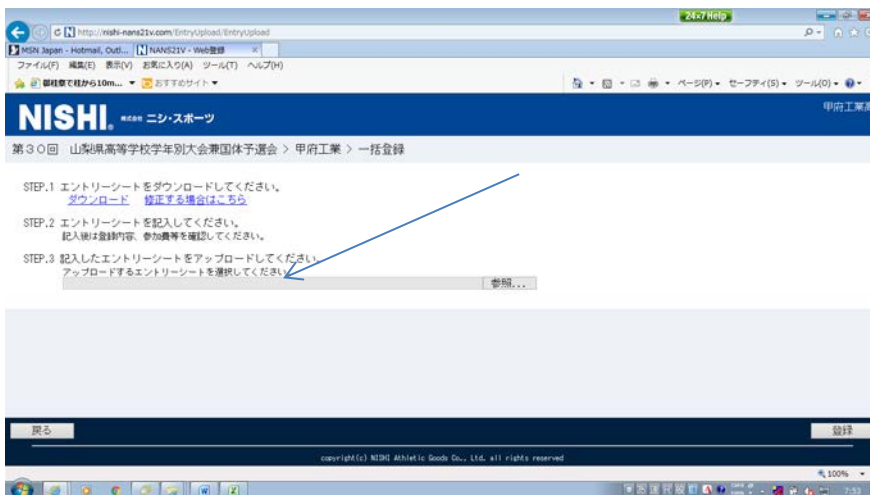
- ⑧ 「入力シート」に入力して下さい。ベスト記録を出した競技会を入力する必要はありません。記録は半角で  
短種目は 50秒21 → 50.21  
長距離種目は 3分55秒21 → **3:55.21**  
フィールド 12m21 → 12m21 として  
(複数のリレーチームの参加の場合は、種目「メドレーR」を選んだ後に「リレーチーム」の欄に、  
1チーム目 [A]、2チーム目 [B]、3チーム目 [C]を入力して下さい。)



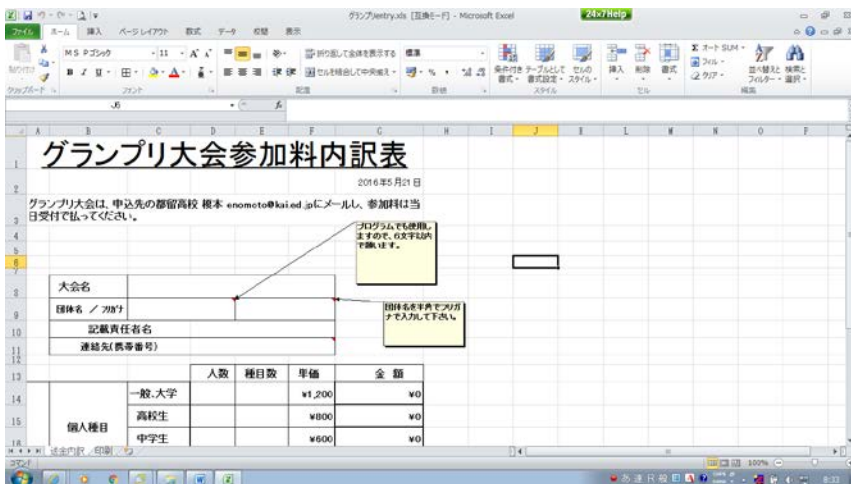
- ⑨ 印刷シートに反映されます。



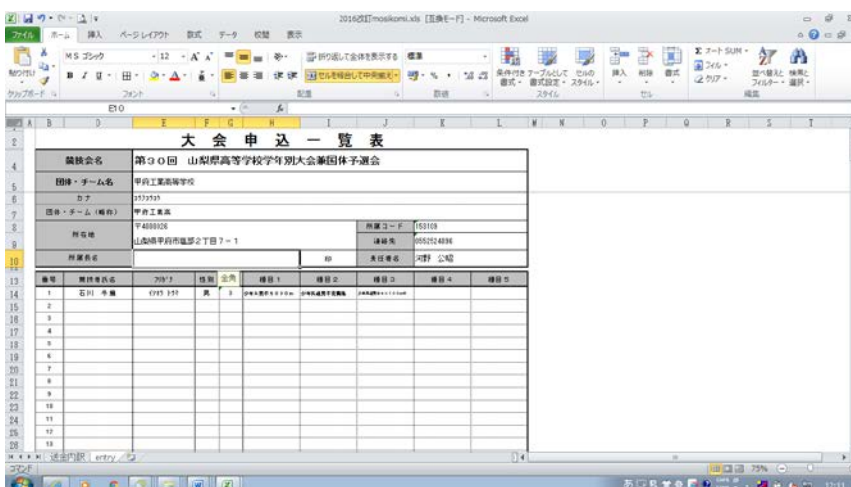
- ⑩ 上記のファイル「エントリーシート」を名前を付けて保存して、「アップロード」して下さい。これをしないとNISHIサーバーに保存されません。以上申込は完了します。修正する場合は申込期間内であれば大丈夫です。



- ⑪ 申込作業が終わりましたら、HPにある「参加料内訳表」に人数、参加種目数、金額を入力して下さい。



- ⑫ ⑨のシートを⑪ファイルの2つ目のシートに複写し、名前（\*\*高+大会名.xls）を付け、申込担当者へメールにて送付して下さい。受け付け状況が確認でき次第返信（確認メール）します。また参加料は大会当日受付にて願います。



- ⑬ 以上のようにWEB上からの大会エントリーと担当者への確認メール送付となります。御手数をおかけしますが宜しくお願いします。

問い合わせ先 甲府工業高校 河野 konoko@kai.ed.jp TEL 055-252-4896